



ENCUESTA A LIBRERÍAS

COMISIÓN DE COMERCIO INTERIOR Y FERIAS NACIONALES
– CÁMARA ARGENTINA DEL LIBRO



Presentación

Mediante el presente informe, realizado por la Comisión de Comercio Interior de la Cámara Argentina del Libro, intentamos tener una idea más clara de cómo la pandemia afectó a las librerías en Argentina.

El informe se realizó en base a una encuesta enviada vía correo electrónico a fines de 2020, a la que respondieron 140 librerías de todo el país.

Dentro de este universo, se puede ver una centralización importante, del 40%, en CABA y GBA, seguido de una gran respuesta por parte de las librerías del centro del país.

Se busca, con los datos obtenidos, ver qué posibilidades hay de acompañar a este actor de la cadena, tan importante en la comercialización del libro. Para eso se realizaron preguntas que van desde las formas de comercialización (librerías a la calle, on-line, ambas), como así también ciertas características de cada librería como cantidad de empleados, sucursales, tipos de redes sociales, entre otras.

Desde la Comisión de Comercio Interior, esperamos que este informe sea el primero de muchos que permitan dar cuenta de las diversas realidades del sector librero, como una forma de completar, a través de datos ciertos, la percepción de la realidad general del mercado del libro en la Argentina.

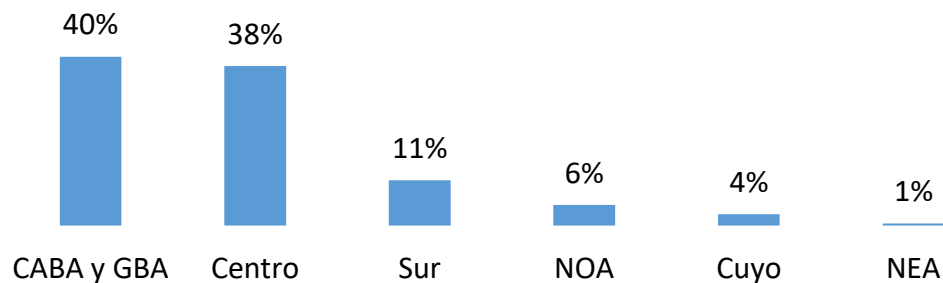
Ficha técnica

Objetivos	Realizar un relevamiento general de la situación de las librerías PyMES argentinas para evaluar el impacto del ASPO por COVID 19
Metodología	Cuestionario autoadministrado en línea, con muestreo coincidental
Muestra	140 empresas

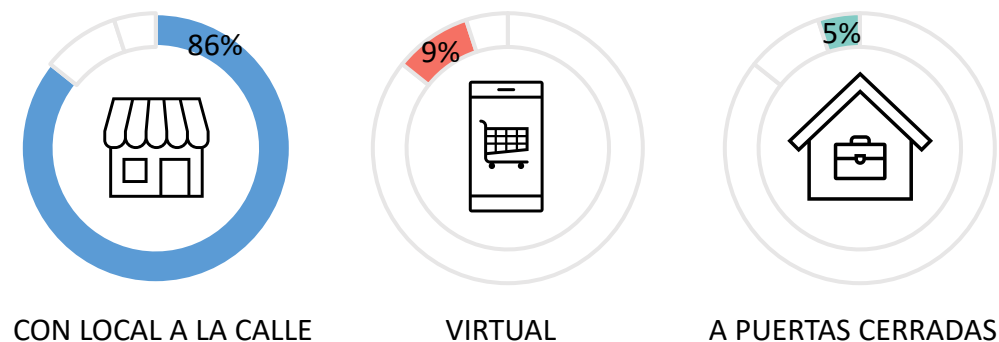
Composición de la muestra



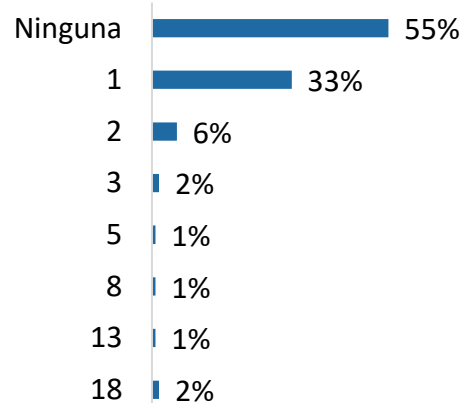
Región



Tipo de librería



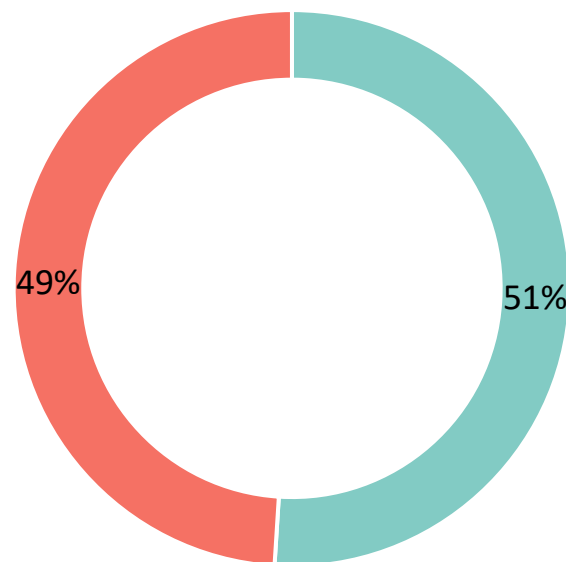
Sucursales



Base: librerías con local a la calle (119)

Tienda en línea

¿Cuenta actualmente con una tienda en línea?



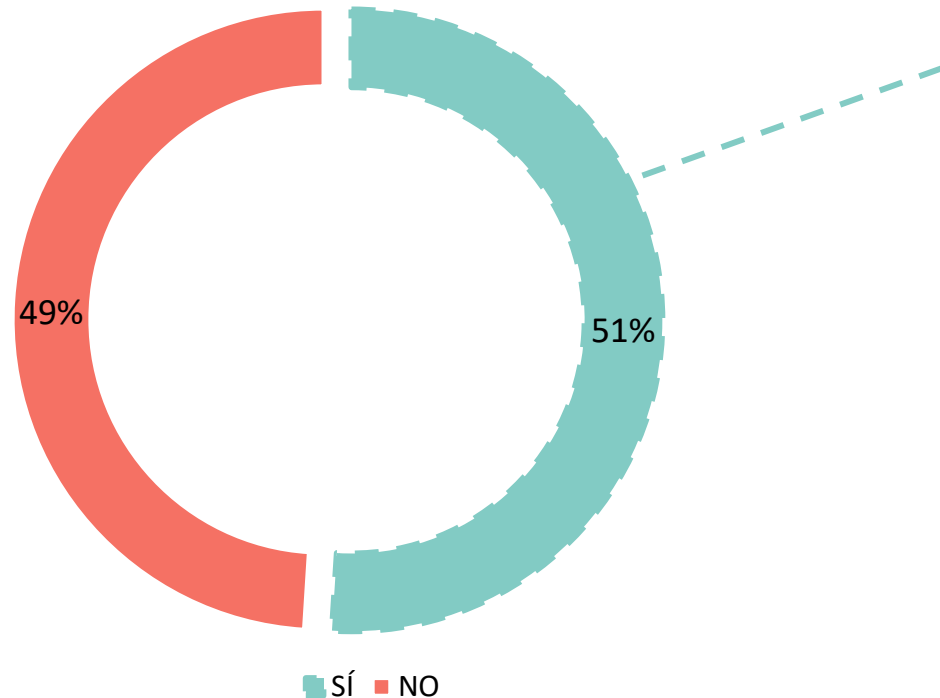
■ Sí ■ NO

Base: 140 empresas

Pregunta ¿Cuenta actualmente con tienda en línea?

Tienda en línea

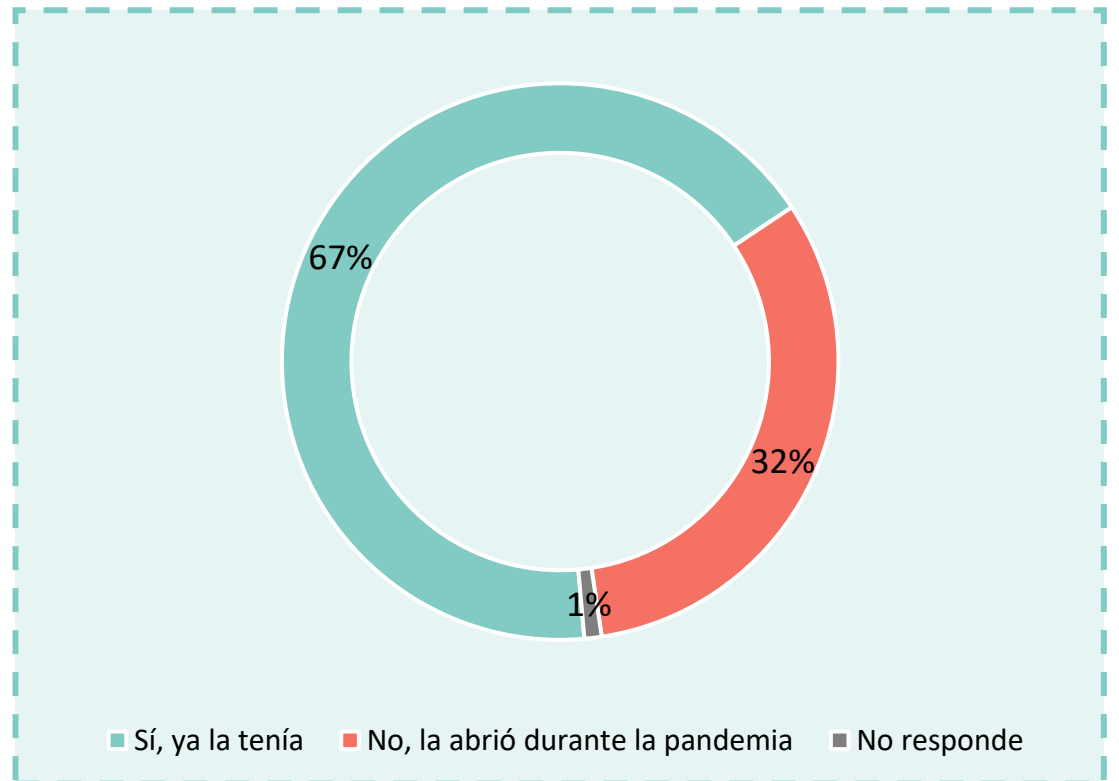
¿Cuenta actualmente con tienda en línea?



Base: 140 empresas

Pregunta ¿Cuenta actualmente con tienda en línea?

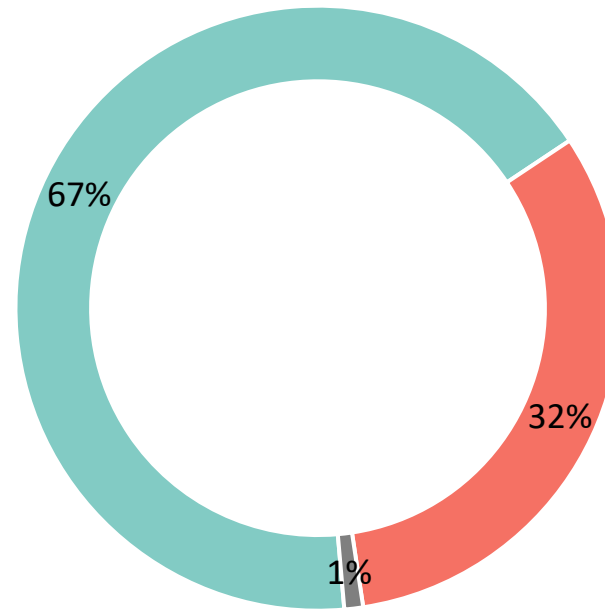
¿Contaba con esa tienda antes de la pandemia?



Base: 72 empresas que cuentan con tienda en línea

Tienda en línea

¿Contaba con la tienda en línea previamente a la pandemia?

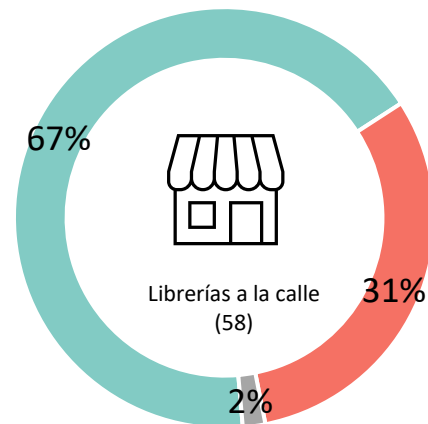


■ Sí, ya la tenía antes de la pandemia ■ No, la abrió durante la pandemia ■ No responde

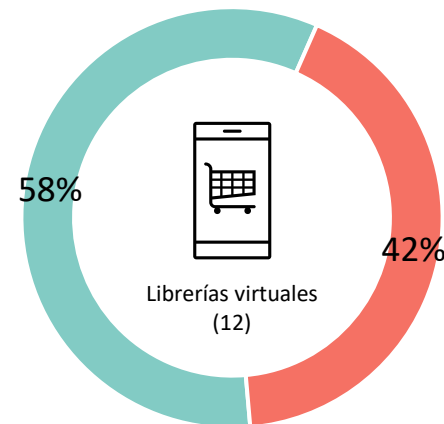
El 32% de las empresas que tienen una tienda en línea actualmente, la abrieron durante la pandemia

Base: 72 empresas que cuentan con tienda en línea

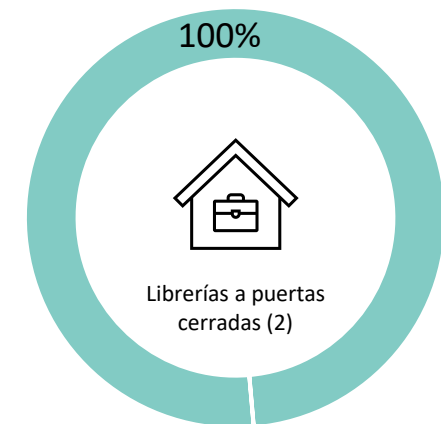
¿Contaba con la tienda en línea previamente a la pandemia? Según tipo de librería



■ SÍ ■ NO ■ NR



■ SÍ ■ NO ■ NR



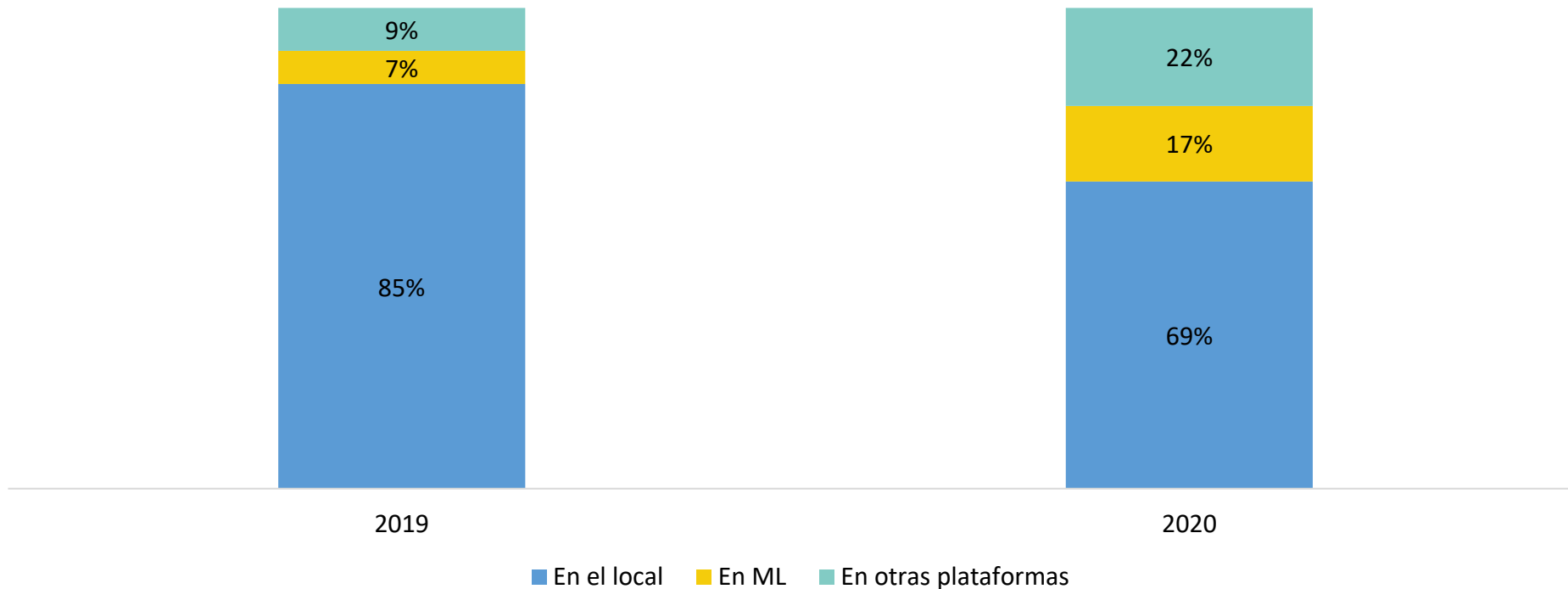
■ SÍ ■ NO ■ NR

Base: empresas que cuentan actualmente con tienda de venta en línea (72)

Promedio de composición de la venta 2019 -2020

Librerías a la calle

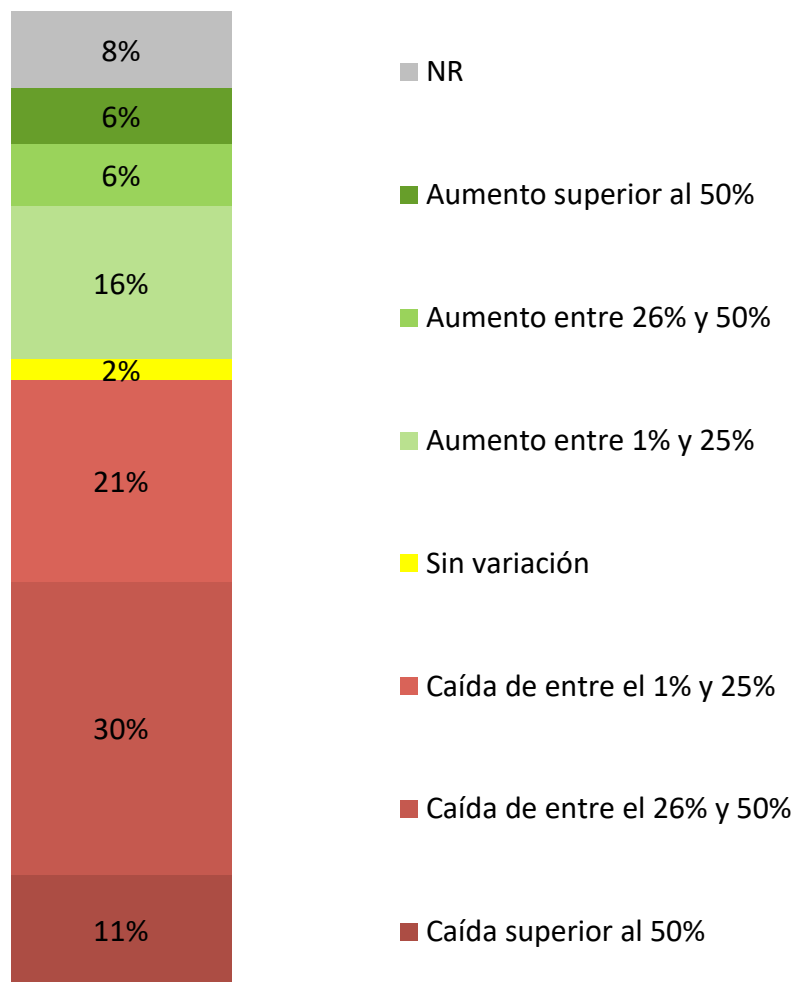
¿Cómo se componía la distribución de sus ventas a diciembre de 2019 y a octubre de 2020?





Base: librerías con local a la calle (120)

IMPORTANTE: Las barras no cierran al 100% exacto ya que son un promedio de los valores declarados.

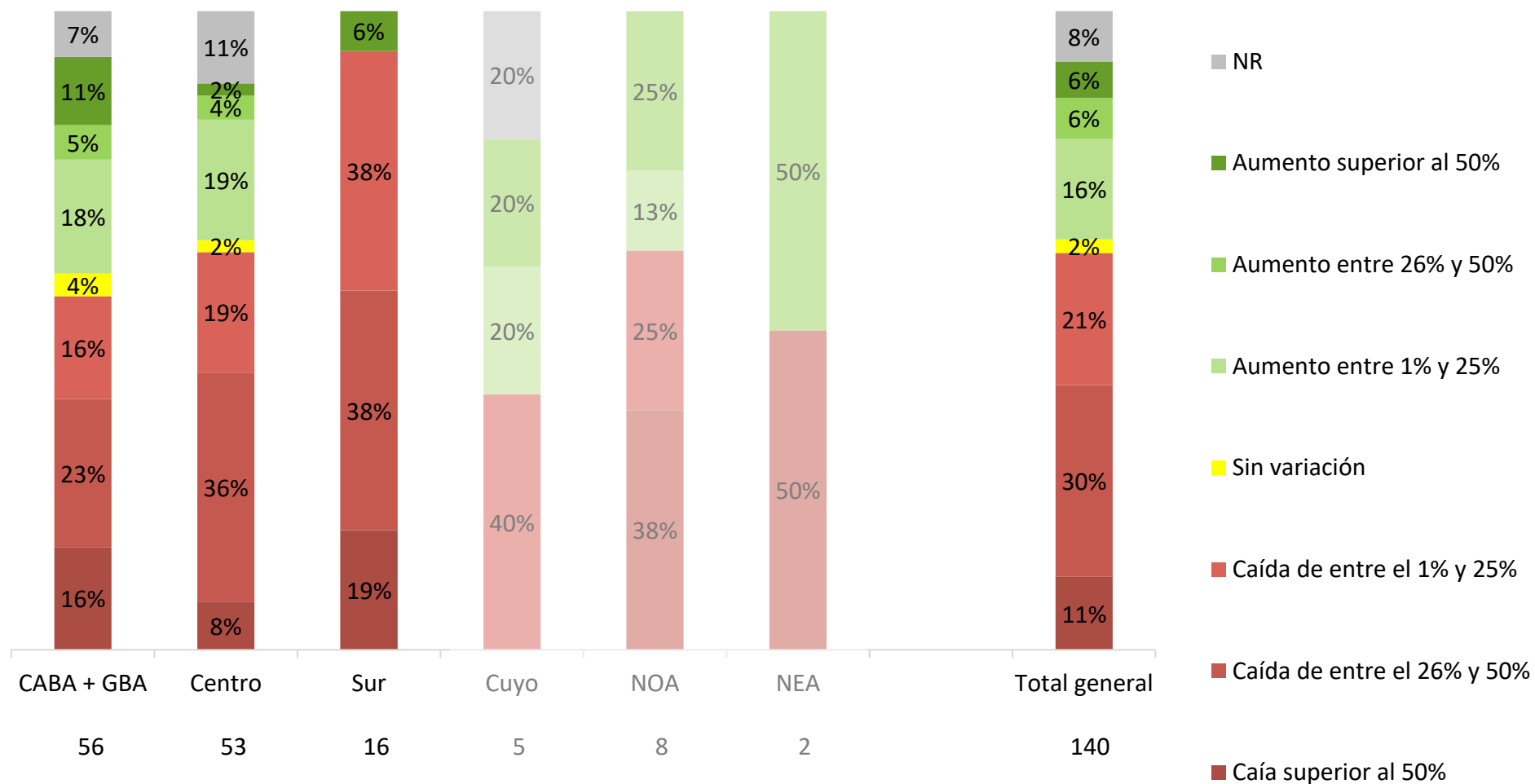
Variación de facturación



Base: Total empresas (140)

	 Librería a la calle	 Librería virtual
Base:	(120)	(13)
Caída superior al 50%	11%	23%
Caída de entre el 26% y 50%	33%	8%
Caída de entre el 1% y 25%	22%	15%
Sin variación	3%	-
Aumento entre 1% y 25%	14%	23%
Aumento entre 26% y 50%	7%	-
Aumento superior al 50%	4%	23%
NR	8%	8%

Variación de facturación según región



Bases:

Cantidad de empleados promedio

Cantidad de empleados según tipo de librería

	Promedio de Empleados a diciembre de 2019	Promedio de Empleados a octubre de 2020
Librería a puertas cerradas		1
Librería con local a la calle	4	4
Librería virtual	1	1
Total general	4	4

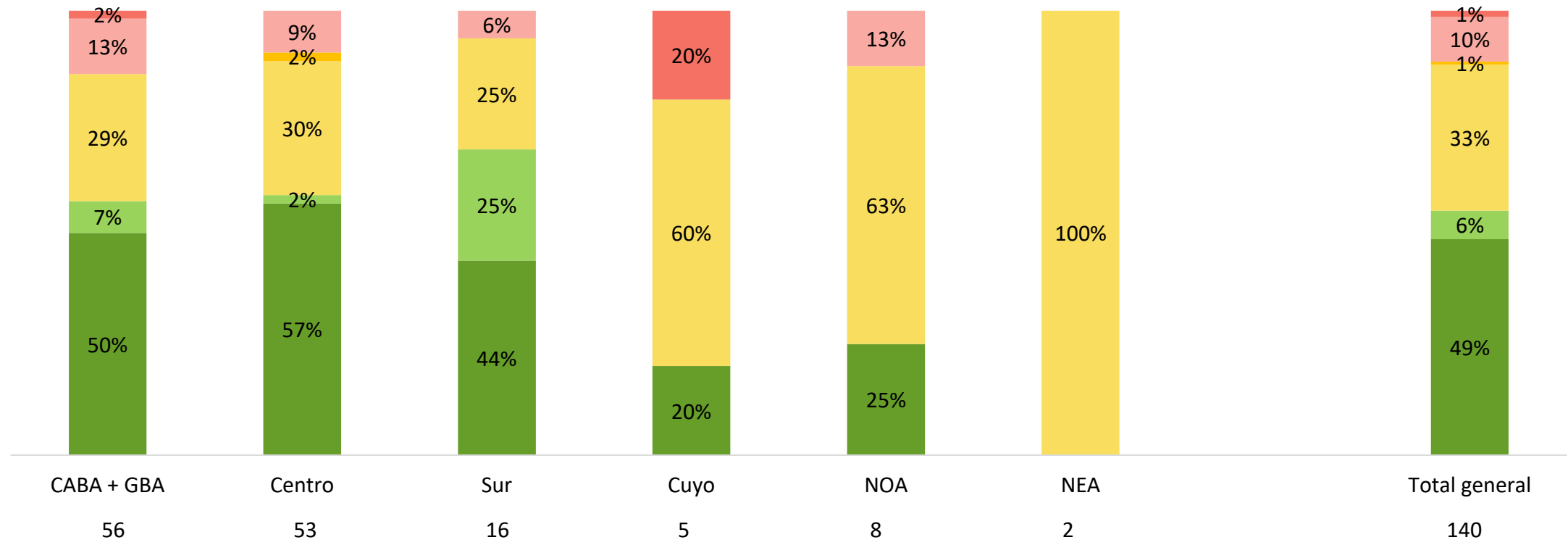
Base: Total empresas (140)

Cantidad de empleados de librerías con local a la calle según tenga o no sucursales

	Promedio de Empleados a diciembre de 2019	Promedio de Empleados a octubre de 2020
Sí	6	7
No	2	1
NR	3	3
Total general	4	4

Base: librerías con local a la calle (120)

¿Continúa recibiendo novedades regularmente? Según región



Bases:

56

53

16

5

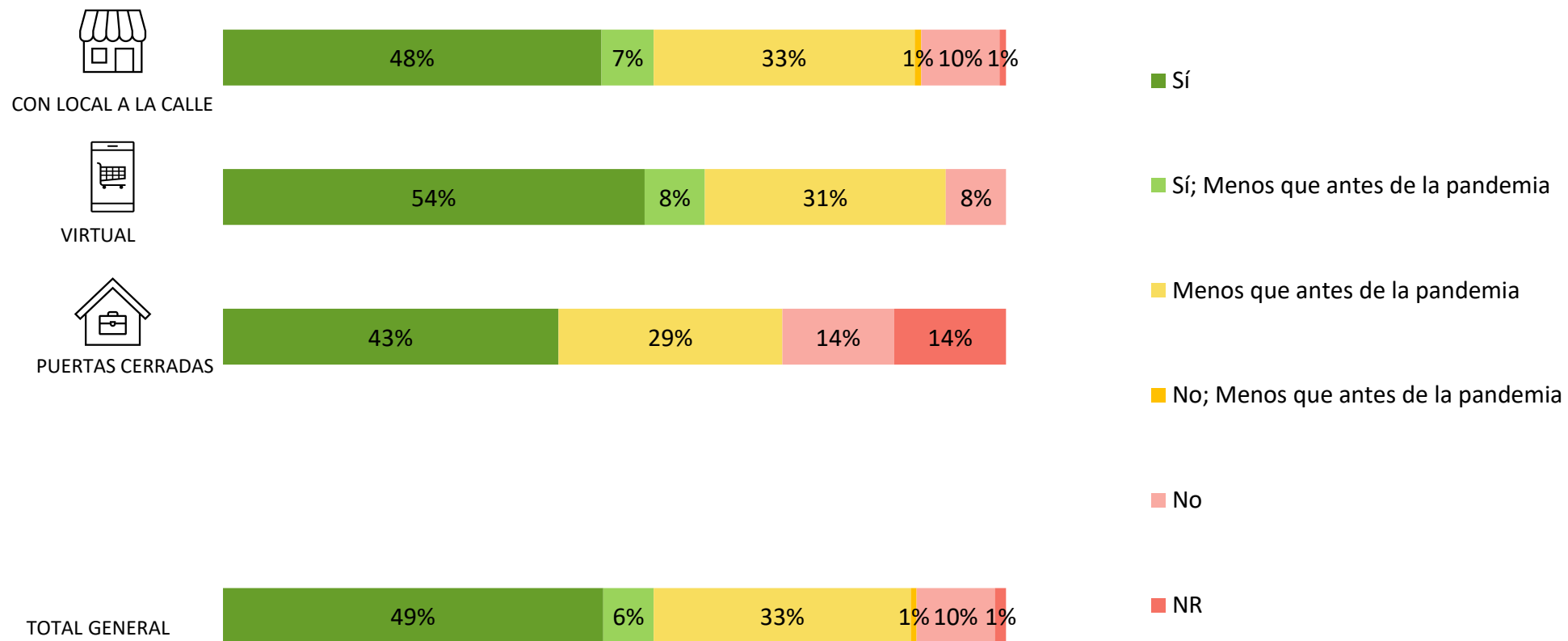
8

2

140

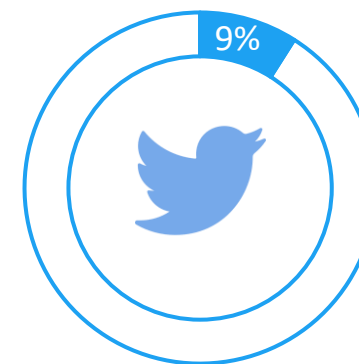
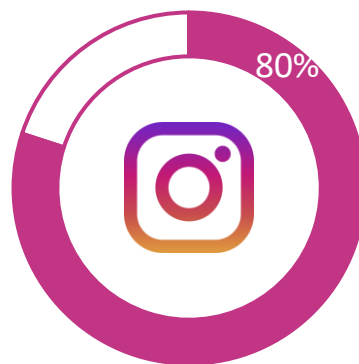
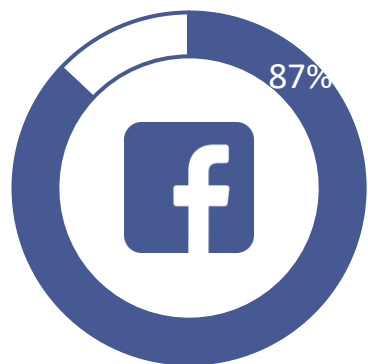
■ Si ■ Si; Menos que antes de la pandemia ■ Menos que antes de la pandemia ■ No; Menos que antes de la pandemia ■ No ■ NR

¿Continúa recibiendo novedades regularmente? Según tipo de librería




Base: Total empresas (140)


¿Cuáles de las siguientes redes usa?



¿Cuáles de las siguientes redes usa? Librerías con local vs. virtuales



Base: librerías con local a la calle (120)



Base: librerías virtuales (13)



COMISIÓN DE COMERCIO INTERIOR Y FERIAS NACIONALES
CÁMARA ARGENTINA DEL LIBRO



comin@editores.org.ar



www.editores.org.ar